

CNIL

COMMISSION NATIONALE
INFORMATIQUE & LIBERTÉS

PROTÉGER les données personnelles

ACCOMPAGNER l'innovation

PRÉSERVER les libertés individuelles

Internet et toi et moi


MARSEILLE



5 min

On se présente

- ▶ Portrait chinois. Et si j'étais...



On se présente

- Portrait chinois... Et si j'étais



Si j'étais un personnage de série...
Parce que...



Si j'étais youtuber/youtubeuse...
Parce que...



Si j'étais un personnage de jeux vidéo...
Parce que...



Si j'étais une série...
Parce que...

C.N.I.L

Ça veut dire quoi « CNIL » ?

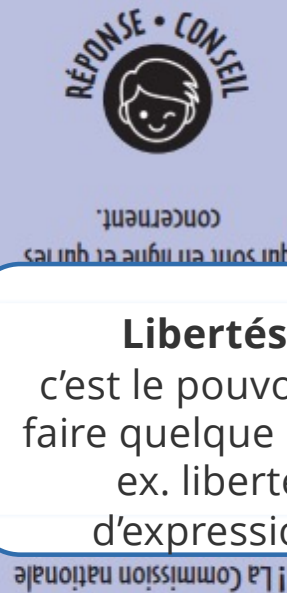
A Cercle neuronal
des idées libérées.

B Centre naturel des iguanes
du Languedoc.

C Commission nationale
de l'informatique et des libertés.

Informatique:
c'est le traitement
d'informations avec
des ordinateurs

Libertés:
c'est le pouvoir de
faire quelque chose
ex. liberté
d'expression




Autorité administrative indépendante

Privé



Public



Les missions de la **CNIL.**

COMMISSION NATIONALE
INFORMATIQUE & LIBERTÉS

- Informer les personnes, protéger leurs droits
- Accompagner la conformité, conseiller
- Anticiper et innover
- Contrôler et sanctionner



Question pour 1 expert



- › Internet ça fonctionne comment ?

C'est un réseau informatique mondial ouvert à tous, grâce auquel on peut s'envoyer des messages, des fichiers, visiter des sites, regarder des vidéos, communiquer en visioconférence. Quand on est « en ligne », ou « connecté », on est sur Internet.

- › Un navigateur, c'est quoi ?

Un navigateur est un logiciel indispensable pour afficher les pages web, celles qui commencent par exemple en <https://>

- › Et un moteur de recherche ?

Le moteur de recherche permet de chercher une information parmi des milliards de pages. A partir des mots-clés que tu lui indiques, il te proposera une liste de pages dans laquelle tu pourras fouiller.



Question pour 1 expert





Question pour 1 expert



- ▶ Une donnée personnelle, c'est quoi ?

Ce sont toutes les informations qui se rapportent à toi, soit directement, comme ton nom ou ton prénom, soit par déduction, comme dans le jeu « Qui est-ce ? » : cette personne a 10 ans, elle habite Marseille, elle est en CM2, elle aime le judo...

- ▶ Une donnée personnelle sensible, c'est quoi ?

Ta santé, ta religion, tes opinions politiques, tes histoires d'amour... Ces informations ne regardent que toi, tu as le droit de les garder secrètes !

- ▶ Une donnée biométrique, c'est quoi ?

Les informations personnelles qui se rapportent à ton corps : empreinte digitale, iris de l'œil, ADN sont des données biométriques. Il est interdit de les collecter.



Question pour 1 expert





Quizz!

**BULLETIN
SCOLAIRE**



VISAGE



RELIGION



**QUANTITÉ D'EAU DE
PLUIE TOMBÉE**





Quizz!

VOIX



PRÉNOM

JE M'APPELLE

**DATE DE
NAISSANCE**





Quizz!

**NOMBRE D'HABITANTS
EN FRANCE**



**LIEU DE
NAISSANCE**



**NUMÉRO DE
TÉLÉPHONE**



**ADRESSE
POSTALE**



Les espions du net

- › Vous connaissez les cookies ?



<https://www.cnil.fr/fr/education/les-videos-thematiques>
<https://www.cnil.fr/fr/education/prudence-sur-internet-avec-la-cnil>

Vidéo

Les espions du net



<https://www.cnil.fr/fr/education/les-videos-thematiques>

Les espions du net

- C'est quoi les cookies ?
- A quoi ça sert ?
- Comment peut-on faire





Protéger sa vie privée

► Comment peut-on faire pour protéger sa vie privée ?

- Utiliser un mot de passe fort
- Naviguer en privé
- Refuser les cookies
- Paramétrer ses comptes
- Réfléchir avant de publier des informations sur soi
- Utiliser un pseudonyme





Quiz!

1234abcde@

angelo@2008

AZERTY1234

l@1m3p@sth30l1v3s

Motdepasse23



Quiz!

jennifer_elbaz

jel_lyfish31

jenparisienne_07

75jennouille

Mes droits

Un **droit** c'est une règle qui nous concerne tous et qui structure la société.
ex. droit à la vie

Une **loi** c'est un texte qui met en œuvre les droits et protège les libertés

- C'est quoi la **majorité numérique**?
- Est-ce qu'on a des droits par rapport à notre vie privée quand on est un enfant ?



Droits numériques / données personnelles

- › Être informé
- › S'opposer
- › Vérifier ses données
- › Rectifier ses données
- › Déréférencer un contenu
- › Effacer un contenu
- › Emporter ses données
- › Demander une intervention humaine

Plus de droits pour vos données !

- 1 Des données à emporter !**
Je peux récupérer les données que j'ai communiquées à une plate-forme et les transmettre à une autre (réseau social, fournisseur d'accès Internet, site de streaming, etc.)
- 2 Plus de transparence**
Je bénéficie de plus de lisibilité sur ce qui est fait de mes données, et j'exerce mes droits plus facilement (droit d'accès, droit de rectification).
- 3 Protection des mineurs**
Les services en ligne doivent obtenir le consentement des parents des mineurs de moins de 15 ans avant leur inscription.
- 4 Guichet unique**
En cas de problème, je m'adresse à l'autorité de protection des données de mon pays, quel que soit le lieu d'implantation de l'entreprise qui traite mes données.
- 5 Sanction renforcée**
En cas de violation de mes droits, l'entreprise responsable encoure une sanction pouvant s'élever à 4% de son chiffre d'affaires mondial.
- 6 Consécration du droit à l'oubli**
Je peux demander à ce qu'un lien soit déréférencé d'un moteur de recherche ou qu'une information soit supprimée s'ils portent atteinte à ma vie privée.

Nouveau Règlement européen sur la protection des données personnelles
Après quatre années de débats, l'Union européenne a adopté le projet de règlement sur la protection des données personnelles qui doit permettre à l'Europe de retrouver une harmonie juridique des normes dans ce domaine. Le RGPD renforce les droits des citoyens et leur donne plus de contrôle sur leurs données personnelles. Le règlement sera applicable à partir du début de l'année 2018. Pour en savoir plus sur ce règlement, consultez le site www.cnil.fr.

CNIL
COMMISSION NATIONALE
INFORMATIQUE ET LIBERTÉ

https://www.cnil.fr/sites/default/files/atoms/files/affiche-plus_de_droits.pdf

Que faire si...

Ton frère parle à des inconnus sur Roblox

Ta cousine te prend toujours en photo pour poster sur ses réseaux

Tu as vu une vidéo violente sur internet

Que faire si...

Des personnes malintentionnées ont piraté ton compte

Tes parents acceptent toujours les cookies quand ils cherchent des informations sur internet

Alex_11 t'écrit des messages sur Snapchat

Ton camarade a fait une chose gênante sur les réseaux

Ma meilleure amie est super fâchée

- Derrière les écrans il y a de vraies personnes!



<https://www.cnil.fr/fr/education/les-videos-thematiques>
<https://www.cnil.fr/fr/education/prudence-sur-internet-avec-la-cnil>

Vidéo

Ma meilleure amie est super fâchée



<https://www.cnil.fr/fr/education/les-videos-thematiques>

Ma meilleure amie est super fâchée



Ma meilleure amie est super fâchée

- › C'est quoi le cyberharcèlement?
- › Pourquoi est-ce dangereux?
- › Comment peut-on faire ?



La Battle qui a trop de Succès

- ▶ Internet c'est comme être devant des inconnus tout le temps!



<https://www.cnil.fr/fr/education/les-videos-thematiques>
<https://www.cnil.fr/fr/education/prudence-sur-internet-avec-la-cnil>

Vidéo


La battle qui a trop de Succès



<https://www.cnil.fr/fr/education/les-videos-thematiques>

La Battle qui a trop de Succès

- › Quelles informations personnelles sont partagées par les enfants dans la vidéo
- › Quels sont les dangers?
- › Comment peut-on faire ?



La Battle qui a trop de Succès!

- › Quelles informations ?
- › **Quels sont les dangers?**
- › Comment on peut faire ?

C'est combien 25 000 personnes?



100

Habitants de Marseille

Vidéo

Vidéos – dessins animés

- › La battle qui a trop de succès
- › Ma meilleure amie est super fâchée
- › Les espions du net
- › Prudence sur internet

<https://www.cnil.fr/fr/education/les-videos-thematiques>
<https://www.cnil.fr/fr/education/prudence-sur-internet-avec-la-cnil>



Pour en savoir plus

MÉDIATHÈQUE | GLOSSAIRE | BESOIN D'AIDE | PRESSE | FR - EN | GESTION DES COOKIES

CNIL.
Protéger les données personnelles, accompagner l'innovation, préserver les libertés individuelles

MES DÉMARCHES | THÉMATIQUES | TECHNOLOGIES | TEXTES OFFICIELS | LA CNIL

Prudence sur Internet ! Les nouvelles ressources pédagogiques de la CNIL pour les 8 - 10 ans

21 octobre 2022

De plus en plus connectés, les enfants peuvent vivre des expériences inadaptées à leur âge. Pour les accompagner dans leur éducation au numérique, la CNIL propose des ressources dédiées aux 8 - 10 ans, scolarisés du CE2 au CM2, à destination des enfants, de leurs parents, des enseignants et éducateurs.

Illustration: Alexandre Frenco

- › 4 vidéos
- › Poster/glossaire
- › Quiz
- › Jeu de cartes
- › Diplôme
- › Livret enseignants
- › Livret parents

<https://www.cnil.fr/fr/prudence-sur-internet-les-nouvelles-ressources-pedagogiques-de-la-cnil-pour-les-8-10-ans>

Livret lié au jeu immersif



MISSION 1

Tes données personnelles, tu protégeras !

Gardienn(e), Gardien,
Sais-tu que sans t'en rendre compte, tu laisses des données sur Internet ? Il est alors facile de connaître tes goûts, tes centres d'intérêt. Or certains esprits malintentionnés peuvent en profiter pour te faire acheter ou croire n'importe quoi. Ils peuvent aussi partager tes données !

Si tu ne fais pas attention ils peuvent connaître ton nom, ton prénom, ton adresse, tes notes... Fais attention à certaines données, comme ta religion, ta santé : elles sont sensibles et peuvent te causer du tort si tu les dévoiles... Celles-ci, pas touche ! Personne n'a le droit de les collecter !

Alors pour défendre le respect de ta vie privée, revêt ton bouclier protecteur grâce à ces actions :

- supprime toujours les cookies
- crée des mots de passe invincibles
- efface régulièrement ton historique
- utilise la navigation privée
- sers-toi de pseudos pour tes comptes sociaux.

Bonne chance, je compte sur toi pour devenir un vaillant gardien ou gardienne de tes données personnelles !

JEUX

Le labyrinthe enchanté sans données

Trouve le chemin qui te permettra de protéger tes données personnelles, en menant plusieurs actions pour naviguer sur Internet sans laisser de traces et remporter ton bouclier magique !

- 🕶️ Bien vu, tu es en navigation privée.
- 🍪 Bravo, tu as refusé des cookies !
- 🔒 Oui, tu as créé un code invincible que personne ne peut trouver.
- 👤 Bien joué, tu as utilisé un pseudo pour ton réseau social préféré.
- 🗑️ Malin, tu as effacé ton historique.

voir réponses p.23

MISSION 1 MISSION 2 MISSION 3 MISSION 4 MISSION 5

MISSION 1
CRÉE ICI TON PAGE

Livret lié au jeu immersif



Une création inédite



GRUPE
VYV

CNIL

Soutenu par

LE MINISTRE
DE L'ÉDUCATION
ET DE LA JEUNESSE

mgen

cit

sciences
et industrie

MISSION 2

Reconnaître les infox

C'est quoi une "infox" ?

Une "fake news", ou "infox" en français, désigne une information mensongère pour induire une personne en erreur. La propagation d'une infox est facilitée par la rapidité de diffusion et l'effet d'amplification des réseaux sociaux, des messages instantanés...

Est-ce que c'est grave ?

Les infox peuvent propager de la désinformation sur des sujets cruciaux tels que la santé, la politique et la science, ce qui peut avoir des conséquences néfastes allant de la confusion du public à la manipulation des opinions et des comportements. En alimentant les divisions sociales et en exacerbant les tensions, les infox peuvent contribuer à polariser les débats et mettre en danger la démocratie.

Comment les repérer ?

Pour lutter contre les risques d'infox, il est essentiel de développer des compétences en pensée critique et en vérification des faits, afin de contrer les effets nocifs des infox et préserver l'intégrité de l'information. Doter les enfants (et les adultes !) d'outils nécessaires au développement de la pensée critique, leur permet de devenir des lecteurs et lectrices avisés et responsables de l'information. Il est crucial d'apprendre à questionner les contenus, apprendre à observer les sources d'information, à vérifier les faits et à rechercher des avis différents. Aider les enfants à identifier les signes caractéristiques de contenus douteux (titres sensationnalistes, images manipulées...) permet d'aller dans ce sens.

Plus de 40% des utilisateurs de TikTok ont confiance dans le contenu des influenceurs s'ils ont beaucoup d'abonnés.

Source : IFCP Fondation Jean Jaurès, Reboot, 2022

64%

des jeunes entre 18 et 24 ans utilisent Internet comme source principale d'information.

Source : "Observation Reboot de l'information et du raisonnement critique - volet 2 : l'attention journalistique et les pratiques des Français en matière d'information et de raisonnement critique" IFCP 19 avril 2022

Quels sont les moyens de prévention ?

La création d'un environnement propice aux échanges est primordial pour permettre aux enfants de poser des questions et de partager leurs préoccupations. Inclure le respect dans leurs interactions en ligne et encourager à éviter de propager des informations non vérifiées (qui pourraient potentiellement nuire à autrui) permet également de prévenir des infox.

À FAIRE

Pour les parents

À LA MAISON
Familiarisez-vous avec le décodage des fausses informations et éduquez vos enfants à l'esprit critique.

LA VIDÉO
C'est quoi les infox ?

LE POSTER
Info ou Infox, les 11 pièges à éviter

LE KIT DECODEX
Pour déceler les fausses informations

Pour les enseignants



EN CLASSE
Organisez des sessions et des programmes ludiques à l'éducation aux médias et à l'information.

LE LIVRET PÉDAGOGIQUE
Les essentiels d'éducation aux médias et à l'information

LE PROGRAMME ÉDUCATIF
Éducation aux médias et à l'information

LE LIVRET
Info ou Infox, ne tombe pas dans le panneau !

7

Livret lié au jeu immersif

NOTRE PACTE FAMILLE

Complétez en famille, de façon égalitaire, votre pacte pour garantir et favoriser l'implication de chacun. Vive l'utilisation positive, responsable et sécurisée du numérique !

Sécurité

Protéger nos vies numériques

Ensemble, nous nous engageons à fournir un environnement en ligne sûr à l'aide de filtres et de contrôles parentaux.

Les « enfants gardiens » s'engagent à ne jamais dévoiler leur nom, adresse et autres précieuses informations personnelles, à moins que les « parents gardiens » ne donnent leur feu vert, et à ne pas s'inscrire sur les sites qui ne sont pas de leur âge.

Les « parents gardiens » aideront à choisir des contenus en ligne appropriés à l'âge des enfants.

COCHEZ

Respect

Agir en sagesse

Les « parents gardiens » s'engagent à créer un espace de dialogue non jugeant et bienveillant sur l'usage du numérique avec leurs enfants.

Les « enfants gardiens » s'engagent à toujours utiliser des commentaires et actions respectueuses, bienveillantes, positives et à demander l'avis de leurs parents avant de s'inscrire sur les plateformes en ligne.

COCHEZ

Dialogue

Parler et écouter

Les « enfants gardiens » s'engagent à ne jamais garder le silence s'ils rencontrent des difficultés et à partager leurs expériences numériques.

Les « parents gardiens » s'engagent à écouter dans le respect, sans jugement, et à apporter leur aide et soutien en cas de besoin.

Ensemble, nous nous engageons à discuter pour faire évoluer les règles s'il en est nécessaire.

COCHEZ

Équilibre

Équilibrer les mondes réel et virtuel

Chaque membre de la famille s'engage à limiter son temps d'écran.

L'ensemble des membres de la famille s'engage à déconnecter les écrans pendant les moments de repas.

Les « enfants gardiens » s'engagent à répondre à l'appel des « parents gardiens » pour les rejoindre à faire une activité hors écran.

COCHEZ

Nos règles bonus

COCHEZ

Engagements

Nos engagements

TEMPS D'ÉCRAN PAR JOUR LA SEMAINE

heures/jour maximum

LE WEEK-END

heures/jour maximum

TEMPS ÉCRAN / HORS ÉCRAN

pas avant h

pas après h

MOMENTS SANS ÉCRAN

coloriez les moments sans écran

A table en vacances avec des amis

JOURS SANS ÉCRAN

coloriez les jours sans écran

L M M J V S D

Signatures

« PARENTS GARDIENS » :

« ENFANTS GARDIENS » :

Date :

Les posters de la CNIL

10 conseils de la CNIL pour rester Net sur le Web

- Réfléchir avant de publier**
Sur internet, tout le monde peut voir ce que tu publies : photos, vidéos, opinions, etc.
- Respecter les autres**
Tu es responsable de ce que tu publies sur les réseaux sociaux... Ne fais pas aux autres ce que tu ne voudrais pas que l'on te fasse.
- Ne pas tout dire**
Donner le minimum d'informations sur soi en ligne, c'est se protéger ! Mais tout ne pas communiquer les opinions, la religion ou ton numéro de téléphone...
- Sécuriser ses comptes**
En paramétrant tes profils sur les réseaux sociaux, tu restes maître des informations que tu souhaites partager.
- Créer plusieurs adresses mail**
Tu peux par exemple utiliser une adresse pour les jeux vidéo, une pour les amis et une autre boîte e-mail pour les réseaux sociaux.
- Faire attention à tes photos et tes vidéos**
Envoyer, publier une photo ou une vidéo gênante de soi ou des autres, c'est risquer une diffusion incontrôlable.
- Utiliser un pseudonyme**
Seules les personnes à qui tu l'auras communiqué sauront qu'il s'agit de toi et sauront tes aventures sur le net.
- Protéger ses mots de passe**
Il faut qu'il soit difficile à deviner et différent pour chaque service. Évite d'utiliser ton surnom ou bien la date de naissance par exemple. Et surtout, garde-le pour toi !
- Nettoyer ses historiques**
Pour éviter d'être tracé, il est conseillé d'effacer régulièrement les historiques de navigation et d'utiliser la navigation privée si tu utilises un ordinateur ou un smartphone qui n'est pas le tien.
- Surveiller sa réputation en ligne**
Taper ton nom dans un moteur de recherche te permet de savoir ce que est dit sur toi sur internet et quelles informations circulent.

Partage ces conseils avec tes amis et ta famille pour qu'ils protègent eux aussi leur vie privée !

CNIL.
COMMISSION NATIONALE INFORMATIQUE ET LIBERTÉS
Retrouvez d'autres conseils sur www.cnil.fr

5 CONSEILS POUR PROTÉGER ma vie privée sur les réseaux sociaux

- J'AI CONSCIENCE**
que mes données personnelles ont de la valeur ! Toutes les informations que je poste sur YouTube et Instagram sont réutilisées. Pour savoir comment sont exploitées mes données de géolocalisation, mes photos, mes habitudes, mes like, je consulte les Conditions Générales d'Utilisation.
- JE PROTÈGE**
ma vie privée en utilisant des pseudonymes et des avatars selon les services que j'utilise et en fonction de mes usages. Je veille à bien distinguer mes amis de mes simples connaissances... en m'assurant de leur identité.
- JE VÉRIFIE**
les informations auxquelles j'ai accès avant de les partager ou de cliquer dessus. Dernière certaines publications virales se cachent une « fake news », une arnaque, un contenu qui peuvent nuire à une personne... et parfois un programme malveillant.
- J'ANTICIPÉ**
les conséquences de mes publications ! Internet est un lieu public où je peux laisser des traces, même sur Snapchat ! Avant de publier, je m'assure que mes publications ne nuisent ni à ma réputation, ni aux autres, ni à la loi.
- JE VERRAILLE**
mon compte ! D'abord en le sécurisant avec un mot de passe fort et en activant les options complémentaires comme la « double authentification ». Ensuite en réglant mes paramètres de confidentialité pour limiter l'accès à mon profil ou à mes publications à des utilisateurs que j'ai choisis.

Même d'utiliser toujours les mêmes réseaux sociaux ? Consultez le cartographe des outils alternatifs qui protègent mieux votre vie privée.

CNIL.
COMMISSION NATIONALE INFORMATIQUE ET LIBERTÉS

https://www.cnil.fr/sites/default/files/atoms/files/poster_10-conseils-pour-rester-net-sur-le-web_ok.pdf

https://www.cnil.fr/sites/default/files/atoms/files/affiche_gn-cnil_5_conseils_pour_protéger_sa_vie_privée.pdf

CYBER REFLEXES

CYBER RÉFLEXES

Se protéger sur Internet

- 1 DES MOTS DE PASSE SOLIDES ET DIFFÉRENTS POUR CHAQUE COMPTE TU CHOISIRAS**

Un mot de passe c'est comme une clé propre à chaque porte, elle te protège de l'intrusion. Si tu te fais voler un mot de passe que tu utilises pour différents sites web ou applications, ils pourront tous être piratés !

BONNES PRATIQUES

 - Utiliser des mots de passe suffisamment longs, complexes et surtout différents pour chaque compte.
 - Les garder secrets et privilégier un gestionnaire de mots de passe sécurisé pour les conserver.
- 2 LES MISES À JOUR DE TES APPAREILS SANS TARDER TU FERAIS**

Les failles de sécurité de tes logiciels, applications et matériels sont comme des portes basses couvertes pour les pirates. Ils peuvent les utiliser pour accéder à tes données personnelles ou les voler.

BONNES PRATIQUES

 - Faire les mises à jour des logiciels, applications et appareils, dès qu'elles te sont proposées pour corriger leurs failles de sécurité.
 - Activer les options de mises à jour automatiques chaque fois que c'est possible.
- 4 EN LIEU SÛR, UNE COPIE DE TES DONNÉES TU CONSERVERAS**

Copier les données, c'est les sauvegarder pour éviter de les perdre en cas de piratage, de vol, de panne ou de casse de tes appareils.

BONNE PRATIQUE

 - Penser à faire régulièrement des sauvegardes de tes données sur un autre support (clé USB, disque externe, cloud...) pour pouvoir les retrouver en cas de problème.
- 3 EN LIGNE, LE MOINS POSSIBLE SUR TON IDENTITÉ TU DIRAS**

Publier et partager les données personnelles sur Internet (nom, prénom, adresse email, photos, vidéos, vocaux...) peut les exposer à une utilisation malveillante.

BONNES PRATIQUES

 - Éviter de divulguer tes données personnelles et celles de tes connaissances.
 - Vérifier les paramètres de confidentialité de tes comptes pour définir ce qui peut être visible par les autres.
- 5 DES MESSAGES INATTENDUS ET ALARMANTS TOUJOURS TU TE MÉFIERAS**

L'hameçonnage ou phishing ce sont des messages (courriels, SMS, réseaux sociaux) ou appels d'escrocs qui se font passer pour un organisme familier (banque, administration...). Ces arnaques visent à te voler des informations personnelles et bancaires, te faire télécharger un virus ou directement l'escroquer.

BONNES PRATIQUES

 - Toujours te méfier et ne pas te précipiter pour cliquer ou répondre.
 - Vérifier toujours l'information par toi-même, en te connectant à ton compte sur le service concerné.
- 6 LES CONTENUS PIRATÉS OU NON OFFICIELS TU ÉVITERAS**

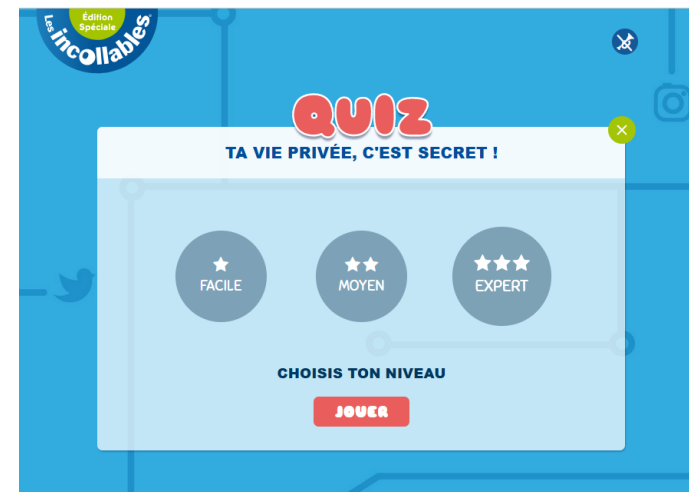
Des virus qui peuvent pirater tes appareils ou les comptes sont souvent présents dans les logiciels ou jeux piratés, les extensions de fiche de jour vidéo, les sites de streaming illégaux...

BONNES PRATIQUES

 - Ne pas télécharger des contenus illégaux ni des logiciels non officiels.
 - Installer uniquement des applications depuis les sites ou magasins officiels des éditeurs.

REPUBLIQUE FRANÇAISE
LE MINISTRE DE L'ÉCONOMIE
CNIL
COMMISSION NATIONALE INFORMATIQUE LIBERTÉ
CYBER MOIS
PLUS DE CONSEILS SUR
CNIL.FR
CYBERMALVEILLANCE.GOUV.FR

Les Incollables



<https://quiz-digital-incollables.playbac.fr/ta-vie-privee-cest-secret/30>